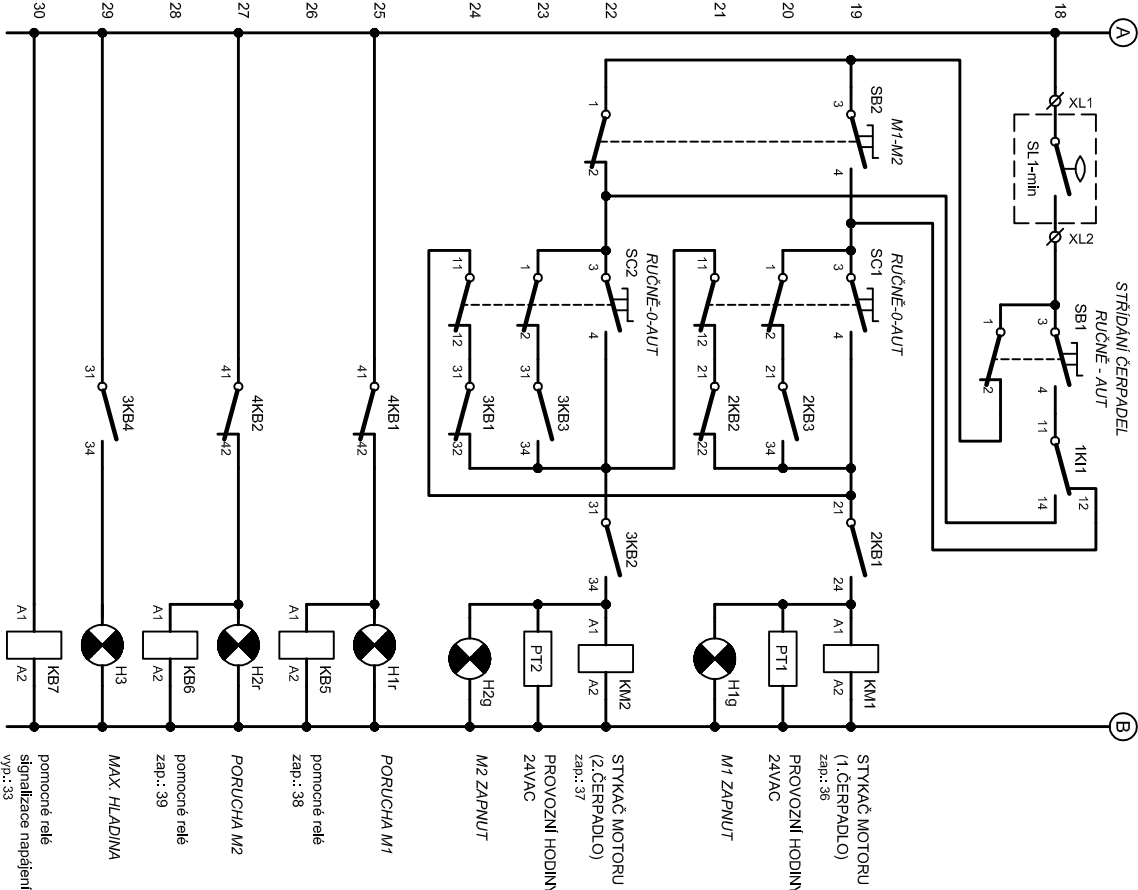
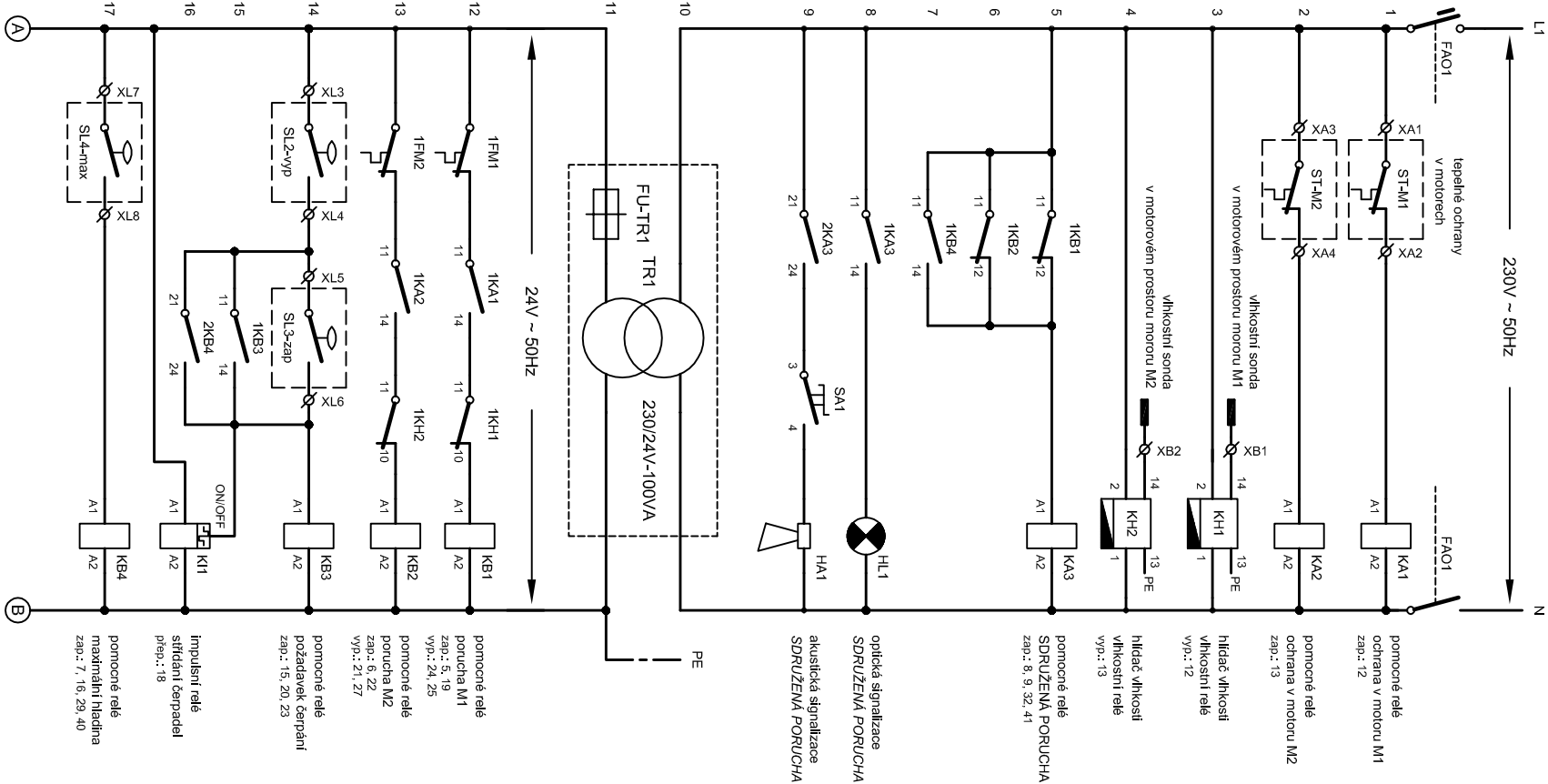
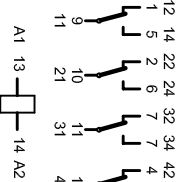


LINIOVÉ SCHÉMA

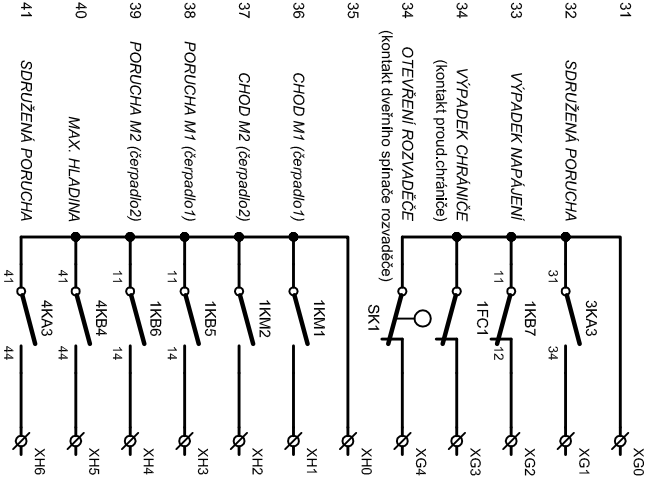


LEGENDA PŘÍSTROJŮ:

KAx: relé např. Finder 55.34-230VAC v patiči 94.04
KBx: relé např. Finder 55.34-24VAC v patiči 94.04



K1t: impulsní (pramětové) relé 1P např. ELKO EP-MR-41/UNI (24V)
KH1-2: víkositní relé např. Elektrocom TR 01-60, 230V
HL1: signálka rudá, 230VAC
HA1: houkačka na DIN, 230VAC
PT1, PT2: počítadlo provozních hodin, 24VAC
H1gr, H2gr: signálka dvojřáď, 24VAC
H3: signálka rudá, 24VAC
SA1: spínač (tlachtiko) 0-1
SB1, SB2: spínač (přepínač) 1-1
SC1, SC2: spínač (přepínač) 1-0-1/2x
Ovladače a signály osazené na panelu za dveřní rozvaděč, příp. na DIN liště
KM.: stýkač - viz jednodívkové schéma rozvaděče



KONKRÉTNÍ NAVRŽENÉ MATERIÁLY A PŘÍSTROJE JSOU POUZE STANDARDEM, PRO NĚŽ JE NUTNO
V NABÍDCE DODAVATELE STAVBY DODŽET PROJEKTOVANÉ TECHNICKE, KVALITATIVNÍ,
ROZMĚROVÉ, FUNKČNÍ, UŽIVATELSKÉ A ESTETICKÉ PARAMETRY.

ZODP. PROJEKTANT		Karel Škarda		PROJEKTOVÁ KANCELÁŘ ELEKTRO
PROJEKTANT		Ing. František Novotný		
INVESTOR		OBEC DRHOVY, DRHOVY čp. 65, 263 01 DOBŘÍŠ		
OBEC		DRHOVY		
STAVBA		PŘÍBRAM		261 01 Příbram I, Hradební 159 e-mail: projekcepb@seznam.cz tel.: 737 446 913
		OKRES		
		STŘEDOČESKÝ KRAJ		
		DATUM		09/2016
		ZAK.ČÍSLO/STUPĚŇ		
		1628-3/P.D.P.S.		
		MĚŘÍTKO		-

OBSAH SO 02 - Čerpač stanice a výtlačné řady SO 02 - 1c Elektroinstalace ČS1

SPLAŠKOVÁ KANALIZACE
A ČOV DRHOVY

ROZVADĚČ RT - LINIOVÉ SCHÉMA